







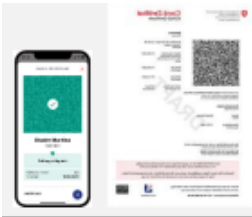
## Freiwillige Booster Impfung (Covid-19)

Für die Booster-Impfung (Booster = Auffrischungsimpfung) gegen Corona (COVID-19) ist kein gruppenspezifischer und barrierefreier Zugang für Hörbehinderte geplant. Alle gehörlosen, schwerhörigen oder hörschbehinderten Personen, welche im Kanton Bern wohnen, können sich 4 Monate nach der letzten Impfung für eine Booster-Impfung anmelden. Vielleicht haben Sie von VacMe Kanton Bern schon eine SMS oder einen Brief erhalten für die nächste Impfung.

Sie möchten sich nochmals impfen lassen? Bitte befolgen Sie diese Schritte:

<b>Schritt 1</b>		<p><b>Vorgehen</b> Sie erhalten von VacMe eine SMS, dass Sie zur Booster Impfung zugelassen sind. Es gibt verschiedene Möglichkeiten, einen Impftermin zu bekommen:</p> <p><b>Walk-in</b> Im SMS ist ein VacMe Code angegeben. Mit diesem können Sie direkt zum Walk-in (= ohne Termin abzumachen) ins Impfzentrum Bern EXPO gehen. Öffnungszeiten sind: Dienstag - Freitag 09.00-13.00h, an den Festtagen und am Wochenende bleibt das Impfzentrum geschlossen.</p> <p><b>oder mit Termin:</b> Im VacMe SMS auf das blaue Feld <a href="http://be.vacme.ch">http://be.vacme.ch</a> tippen. So kommen Sie direkt auf die Webseite vom Kanton Bern.</p> <ul style="list-style-type: none"><li>• E-Mail oder Benutzernamen schreiben (gleich wie letzte Anmeldung)</li><li>• Passwort schreiben (gleich wie letzte Anmeldung)</li></ul>
------------------	--	---



		Anschliessend wird ihnen ein Sicherheitscode zugeschickt, diesen dann eingeben.
<b>Schritt 2</b>		<b>Termin und Ort für Impfung reservieren</b> <i>(wenn Walk-in, kann dieser Schritt übersprungen werden)</i> <ul style="list-style-type: none"><li>• Es gibt verschiedene Termine und Orte für diese Impfung.</li><li>• PDF-Datei «Terminbestätigung» herunterladen / ausdrucken</li><li>• PDF-Datei «Impfdokumentation» herunterladen / ausdrucken</li></ul>
<b>Schritt 3</b>		<b>Impfen gehen – bitte folgende Unterlagen mitnehmen:</b>  <ul style="list-style-type: none"><li>• Persönlicher Code (steht im VacMe SMS) oder in der PDF-Datei</li><li>• Identitätskarte / Pass / Krankenkassenkarte</li><li>• Impf-Ausweis / Zusatzunterlagen (z.B. Attest vom Arzt)</li><li>• Nachweis (z.B. positiver PCR-Test oder Isolationsanordnung)</li></ul>
<b>Schritt 4</b>		<b>Zertifikat erhalten:</b> <ul style="list-style-type: none"><li>• Zertifikat auf Papier (per Post/E-Mail) oder im VacMe erhalten?</li><li>• Angaben kontrollieren, ob alles stimmt</li><li>• QR-Code mit Natel-Kamera scannen</li><li>• Zertifikat im App «Covid Certificate» speichern</li></ul>



Beratung für  
Schwerhörige  
und Gehörlose  
Bern

**Brauchen Sie Beratung oder Unterstützung? Bitte melden Sie sich bei uns:**

- Beratung für Schwerhörige und Gehörlose Bern BFSUG  
**E-Mail: [bem@bfsug.ch](mailto:bem@bfsug.ch)**
- Interessengemeinschaft Gehörlose und Hörbehinderte IGGH  
**E-Mail: [info@iggh.ch](mailto:info@iggh.ch)**